

УТВЕРЖДАЮ:

Заведующий МБДОУ

«Детский сад № 75» г. о. Самара

 Зиновьева Ю.В.

Приказ № 76-од от 19.07. 2023г.



## ПАСПОРТ

### ДОРОЖНОЙ БЕЗОПАСНОСТИ

МУНИЦИПАЛЬНОГО БЮДЖЕТНОГО ДОШКОЛЬНОГО  
ОБРАЗОВАТЕЛЬНОГО УЧРЕЖДЕНИЯ  
«ЦЕНТР РАЗВИТИЯ РЕБЕНКА – ДЕТСКИЙ САД № 75»  
ГОРОДСКОГО ОКРУГА САМАРА

2023 год

## **Содержание**

### **1. Общие сведения**

### **2. Схемы организации дорожного движения**

2.1. План-схема района расположения ДООУ, пути движения транспортных средств и детей (дошкольников)

2.2. Пути движения транспортных средств к местам разгрузки/погрузки и рекомендуемые пути передвижения детей по территории дошкольного образовательного учреждения

**3. Приложение:** Материалы по профилактике дорожно-транспортного травматизма, используемые в работе, материалы по обучению правилам дорожного движения.

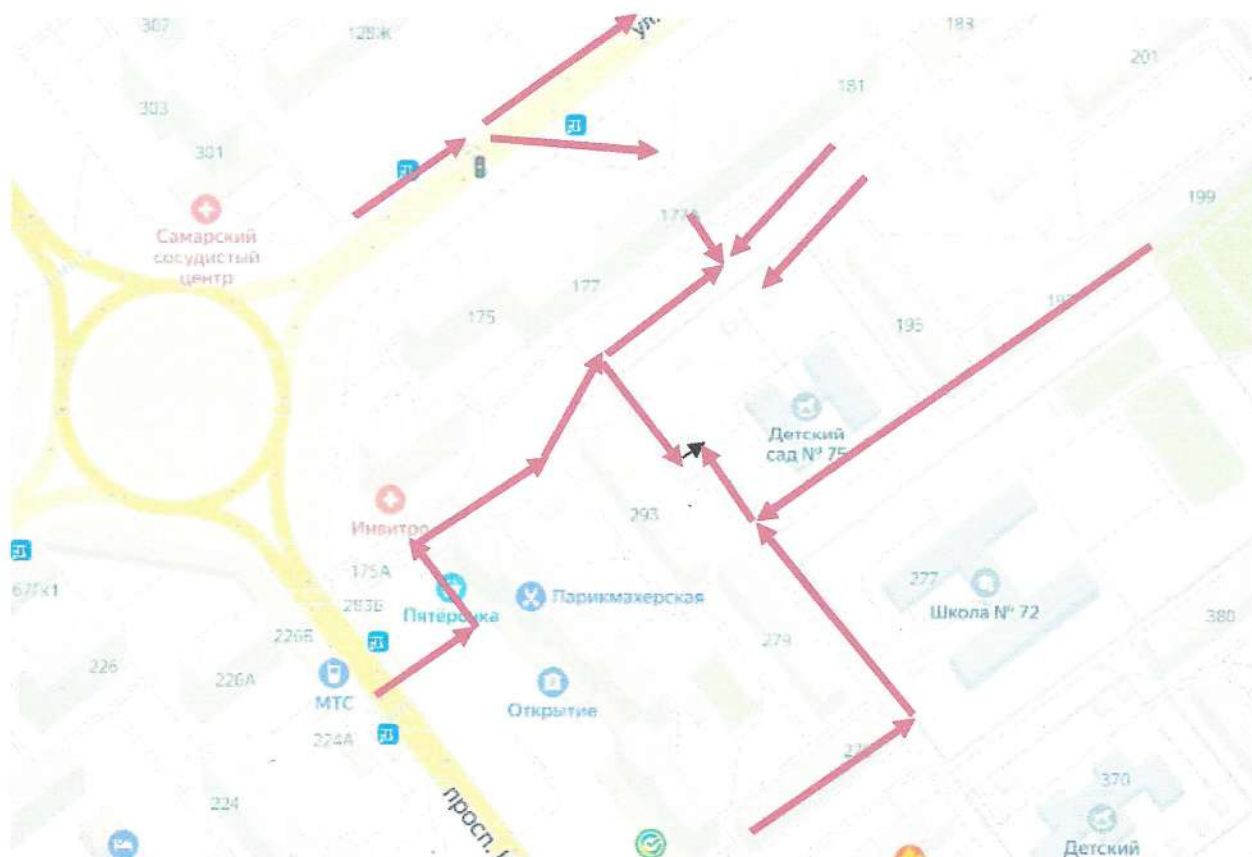
## 1. Общие сведения

Полное наименование учреждения	муниципального бюджетного дошкольного образовательного учреждения «Центр развития ребенка – детский сад № 75» городского округа Самара
Сокращённое наименование учреждения	МБДОУ «Детский сад № 75» г. о. Самара
Тип ОУ	Дошкольное учреждение
Юридический адрес	443091, г. Самара, проспект Кирова, д. 295
Фактический адрес	443091, г. Самара, проспект Кирова, д. 295
Телефон	(846) 956-48-73, 8 (846) 927-41-16, (846) 956-47-48
Электронный адрес	so_sdo.ds75@samara.edu.ru
Сайт	<a href="http://detsad75.ucoz.com">http://detsad75.ucoz.com</a>
Заведующий ДОУ	Зиновьева Юлия Вячеславовна
Ответственные работники за мероприятия по профилактике ДДТТ в ОУ	Старший воспитатель Акимова Елена Вячеславовна, Липатова Наталья Александровна
Количество воспитанников	207
Наличие уголка БДД (количество и расположение)	7 (в каждой группе)
Наличие площадки с нанесенной разметкой	Имеется
Наличие уголка по ПДД (количество и расположение)	7 (в каждой группе)
Наличие методической литературы и наглядных пособий (годы выпуска с 2000 г)	Имеется
Наличие раздела по предупреждению ДТТ в планах образовательной деятельности	Имеется
Наличие центра для игр по закреплению ПДД	имеется
Наличие центра для игр с правилами	имеется
Наличие центра книги	имеется
Наличие центра конструктивно-строительных игр	имеется
Наличие центров изобразительной, конструктивной деятельности	имеется

Режим работы	понедельник-пятница с 07.00 до 19.00 суббота, воскресенье, праздничные дни - выходной
Телефоны оперативных служб	
<b>Территориальный орган МВД России:</b>	Отдел полиции № 1 Управления МВД России по городу Самаре
адрес	443035, г. Самара, пр. Кирова, 223
телефон дежурной части	956-07-66
режим работы	круглосуточно
<b>Территориальный орган ФГКУ ВНГ России</b>	УВО по г. Самаре ФГКУ УВО ВНГ России по Самарской области
Контракт о реагировании на КЭВП	№1/814к от 22.01.2018
адрес	г. Самара, ул. Стара-Загора 159 Б
телефон дежурной части	951-02-33
режим работы	7:00-20:00
Время прибытия ГБР	5-10 мин
Экипаж ГБР	2-3 чел

## 2. Схемы организации дорожного движения.

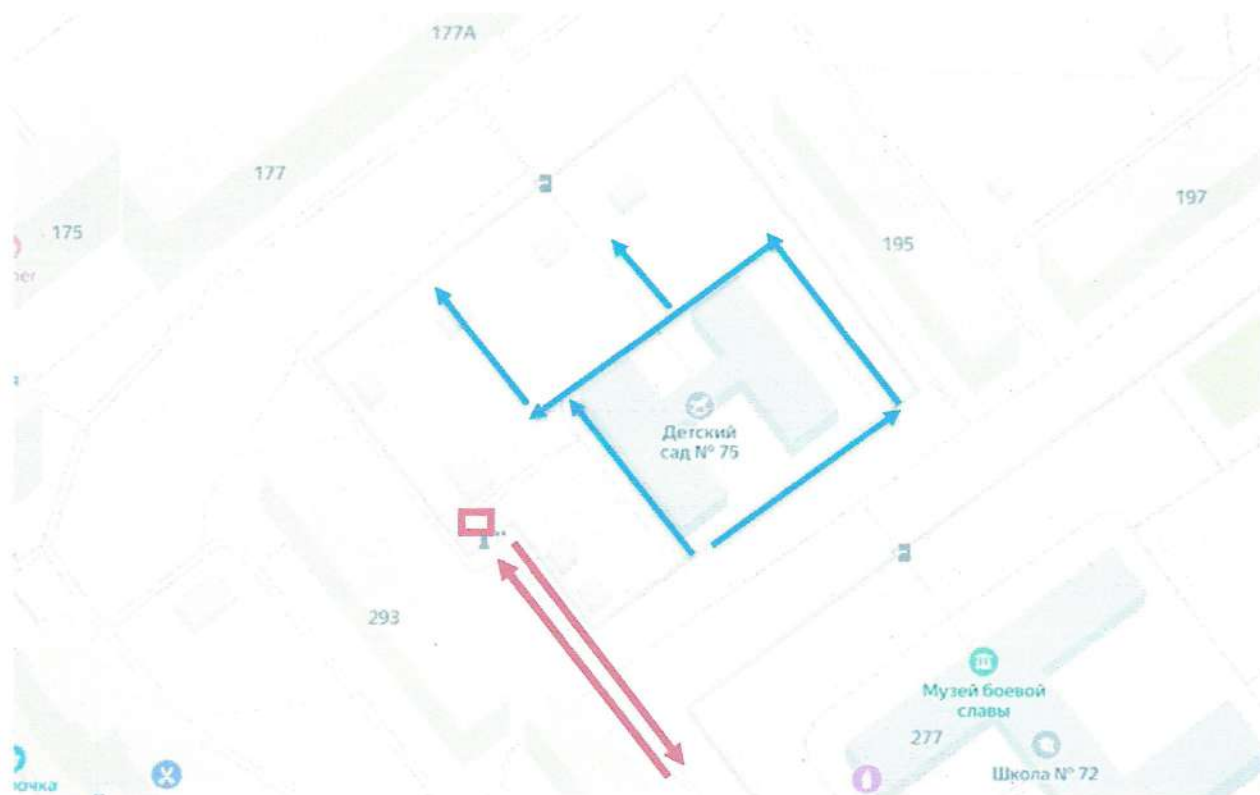
### 2.1. План-схема района расположения ДОУ, пути движения транспортных средств и детей (дошкольников)



Движение детей в (из) дошкольное образовательное учреждение. 



## 2.2. Пути движения транспортных средств к местам разгрузки/погрузки и рекомендуемые пути передвижения детей по территории дошкольного образовательного учреждения



Въезд и выезд грузовых транспортных средств. →

Место разгрузки/погрузки □

Движение детей по территории →

### 3. Приложение.

*Материалы по профилактике дорожно-транспортного травматизма, используемые в работе, материалы по обучению правилам дорожного движения*

#### 1. Профилактическое:

- формировать знания детей дошкольного возраста о транспортной среде города; - развить представления об опасных ситуациях, формировать умения предвидеть опасность на улице, по возможности избегать её, а при необходимости грамотно действовать;
- решать задачи по профилактике детского дорожно-транспортного травматизма средствами систематических мероприятий.

#### 2. Организационное:

- организовать развивающую предметно-пространственную среду в ДООУ для изучения правил дорожного движения;
- определить уровень сформированности умений и навыков по ПДД методами педагогической диагностики;

- изучить передовой опыт, отобрать и внедрить эффективные методики и технологии;
- пропагандировать знания о ПДД с использованием разнообразных методов и приемов.

### I. Организационное

№	Мероприятия	Срок	Ответственные
1.	Издание приказа «Об организации работы по профилактике детского дорожно-транспортного травматизма в 2024-2025 учебном году»	Июль, 2024 г.	Заведующий Зиновьева Ю.В.
2.	Разработка плана работы по профилактике безопасного дорожного движения на учебный год.	Август, 2024 г.	Старший воспитатель Акимова Е.В., Липатова Н.А.
3.	Обновление информационных стендов по профилактике ДДТТ в холле и родительских уголках в группах	Сентябрь, январь, март, июнь	Воспитатели групп
4.	Пополнение банка методических материалов по ПДДТ: -подбор детской и методической литературы, плакатов и наглядного материала по предупреждению детского дорожно-транспортного травматизма	Сентябрь 2024г. Май 2025 г.	Старший воспитатель Акимова Е.В., Липатова Н.А.
5.	Оформление игрового пространства из макетов «На дорогах города» Обновление и дополнение сюжетно-ролевыми играми по ПДД в группах	Сентябрь - декабрь	Воспитатели групп
6.	Анализ комплексно-тематического плана работы на год. Включение тематических недель по профилактике детского дорожно-транспортного травматизма	Август	Старший воспитатель Акимова Е.В., Липатова Н.А.
7.	Размещение информации на сайте для родителей в закладке «Профилактика детского дорожно-транспортного травматизма»	В течение года	Старший воспитатель Липатова Н.А.
<b>Административно-хозяйственная работа</b>			
1.	Обновить разметку на прогулочном участке	Август	Заместитель заведующего по АХЧ Мавлютов Ф.Р.
2.	Пополнение и обновление уголков безопасности дорожного движения в группах	В течение года	Воспитатели групп.
3.	Обновить и дополнить атрибуты для сюжетно-ролевых игр по ПДД в игровых уголках групп	Сентябрь-май	Воспитатели групп
4.	Обновление дорожных знаков, атрибутов для игр на улице	В течение учебного года	Заместитель заведующего по АХЧ Мавлютов Ф.Р. Воспитатели групп

## II. Профилактическое направление

### Работа с педагогами

№	Мероприятия	Срок	Ответственные
1.	Педагогический час. Ознакомление педагогов спланом работы по профилактике дорожно – транспортного травматизма	Август, 2024	Старший воспитатель Акимова Е.В., Липатова Н.А.
2.	Инструктажи по ПДД: — охрана жизни и здоровья при организации экскурсии для воспитанников; — предупреждение детского дорожно – транспортного травматизма	2 раза в год	Старший воспитатель Акимова Е.В., Липатова Н.А.
3.	Консультация «Содержание работы с детьми по предупреждению дорожно-транспортного травматизма в разных возрастных группах»	Сентябрь	Старший воспитатель Акимова Е.В., Липатова Н.А.
4.	Смотр уголков по безопасности движения	Октябрь	Творческая группа
5.	Выставка методической литературы, дидактических игр, пособий, методических разработок по ПДД	Ноябрь	Старший воспитатель Акимова Е.В., Липатова Н.А.
6.	Оперативный контроль организации работы с детьми по изучению правил дорожного движения	В течение учебного года	Старший воспитатель Акимова Е.В., Липатова Н.А.
7.	Консультация «Что нужно знать родителям о правилах дорожного движения?»	Февраль	Старший воспитатель Липатова Н.А.
8.	Круглый стол «Использование игровых технологий в обучении детей правилам безопасного поведения на дороге»	Март	Старший воспитатель Акимова Е.В., Липатова Н.А.
9.	Встреча с представителем ГИБДД (Средние, старшие, подготовительные группы)	В течение года	Инспектор ГИБДД
10.	Разработка сценариев развлечений по ознакомлению с правилами дорожного движения	В течение года	Педагоги ДОУ

### Образовательная деятельность с детьми

Работа с детьми выстраивается в интегративном подходе реализации образовательной области «Социально-коммуникативное развитие» детей от 3 до 7 лет. В рамках организации образовательной деятельности педагоги с детьми организуют разные формы взаимодействия по данному направлению: ориентация детей и организация опыта освоения.

С целью развития компетенции детей в правилах дорожного движения и обеспечения собственной безопасности деятельность детей насыщается разнообразными формами взаимодействия с детьми: самостоятельная деятельность, совместная деятельность и с участием родителей.



*Первая половина дня:*

**Разнообразные формы работы с детьми в соответствии с возрастом детей.**

**Игры-путешествия** проводятся 1 раз в день в рамках реализации мероприятий по профилактике травматизма и дорожно-транспортных происшествий.

**Дидактические, сюжетно-ролевые игры** организуются в соответствии с модулем ООП ДО - «Социальный мир – безопасное поведение».

*Младшая группа*

<i>№ n/n</i>	<i>Тема</i>	<i>Время проведения</i>
1	Дидактическая игра «Знакомство с легковой и грузовой машиной»	<i>первая половина дня</i>
2	Просмотр видеосюжета «Экскурсия к автобусной остановке»	<i>вторая половина дня</i>
3	Сюжетно-ролевая игра «Мы идём по улице»	<i>вторая половина дня</i>
4	Первое знакомство со светофором	<i>первая половина дня</i>
5	Рассматривание иллюстраций «На чём люди ездят?»	<i>вторая половина дня</i>

*Средняя группа*

<i>№ n/n</i>	<i>Тема</i>	<i>Время проведения</i>
1	Дидактическая игра «Знакомство с улицей»	<i>первая половина дня</i>
2	Выставка транспорта «На выставке машин»	<i>вторая половина дня</i>
3	Беседа с детьми «Правила поведения в транспорте»	<i>первая половина дня</i>
4	Сюжетно-ролевая игра «Наш друг светофор»	<i>вторая половина дня</i>
5	Проблемные ситуация «Мы переходим улицу»	<i>первая половина дня</i>
6	Целевая прогулка «Знакомимся с правилами поведения на улице»	<i>вторая половина дня</i>
7	Викторина «Зелёный огонёк»	<i>вторая половина дня</i>

*Старшая группа*

<i>№ n/n</i>	<i>Тема</i>	<i>Время проведения</i>
1	Развлечение «Незнайка на дороге»	<i>вторая половина дня</i>
2	Беседы «Что мы знаем о правилах дорожного движения?»	<i>первая половина дня</i>
3	Рассматривание книжных иллюстраций «Как работает шофёр?»	<i>вторая половина дня</i>
4	Дидактическая игра «Что это за знаки?»	<i>первая половина дня</i>
5	Экскурсия «Знакомство с работой регулировщика»	<i>вторая половина дня</i>
6	Загадывание загадок по правилам дорожного движения	<i>первая половина дня</i>



*Подготовительная к школе группа*

<i>№ п/п</i>	<i>Тема</i>	<i>Время проведения</i>
1	Интегрированное занятие «Познакомим Буратино с городом Иркутском»	<i>первая половина дня</i>
2	Викторина «Путешествие в страну дорожных знаков»	<i>вторая половина дня</i>
3	КВН «Знатоки дорожных правил»	<i>вторая половина дня</i>
4	Закрепление пройденного материала «Мы все без исключения знаем правила движения»	<i>первая половина дня</i>
5	Оформление макета по правилам дорожного движения	<i>вторая половина дня</i>

*Вторая половина дня:*

**В совместной деятельности воспитателя с детьми мероприятия проводятся в соответствии с данной циклограммой:**

<i>Дни недели</i>	<i>Игры</i>			<i>Чтение художественной литературы, загадывание загадок</i>	<i>Игровые приёмы (ребусы, логические задачи)</i>
	<i>сюжетно-ролевые</i>	<i>дидактические</i>	<i>подвижные</i>		
Понедельник				*	
Вторник					
Среда	*				
Четверг		*			*
Пятница			*		

**На прогулках 1 раз в неделю проводятся наблюдения за проезжающим транспортом, пешеходами, пассажирами, проводятся экскурсии к пешеходному переходу, к светофору. Проводятся упражнения на развитие глазомера и бокового зрения.**

**С целью обучения дошкольников правилам дорожного движения и безопасного поведения на территории дошкольного учреждения, где расчерчена площадка правил уличного движения дети совместно с педагогами моделируют дорожные ситуации, обыгрывают их, учатся определять местонахождение пешеходов, пассажиров и транспорта.**

**Сотрудничество с родителями**

### Работа с родителями

1.	Информирование родителей на общем родительском собрании о мерах безопасности детей на дорогах	Сентябрь	Заведующий ДОУ Зиновьева Ю.В.
2.	Консультации: О значении обучения детей дошкольного возраста ПДД Безопасность на дороге. Учим ребенка соблюдать ПДД Как ребенка научить переходить дорогу Родители – пример для детей	В течение года	Воспитатели групп
3.	Информационный стенд: — Безопасность и ребенок — Азбука дорожного движения в картинках — Безопасные шаги на пути к безопасности на дороге — Что нужно знать будущим школьникам о правилах дорожного движения	В течение года	Воспитатели подготовит. группы
4.	Размещение информационного материала в стендах (папках-передвижках) в уголках для родителей по правилам дорожного движения	Октябрь Апрель	Воспитатели
5.	Организация встреч на родительских собраниях с инспектором по пропаганде безопасности дорожного движения	В течение года	Инспектор ГИБДД

### Контрольно-аналитическая деятельность

1.	Проведение наблюдений за детьми по соблюдению правил безопасного поведения на улицах и дорогах в проблемно-педагогических ситуациях	Сентябрь, декабрь	Старший воспитатель Акимова Е.В., Липатова Н.А.
2.	Анализ и устранение причин некомпетентного поведения дошкольников и их родителей на улицах и дорогах	Ситуативно	1 раз в квартал

### Межведомственное взаимодействие

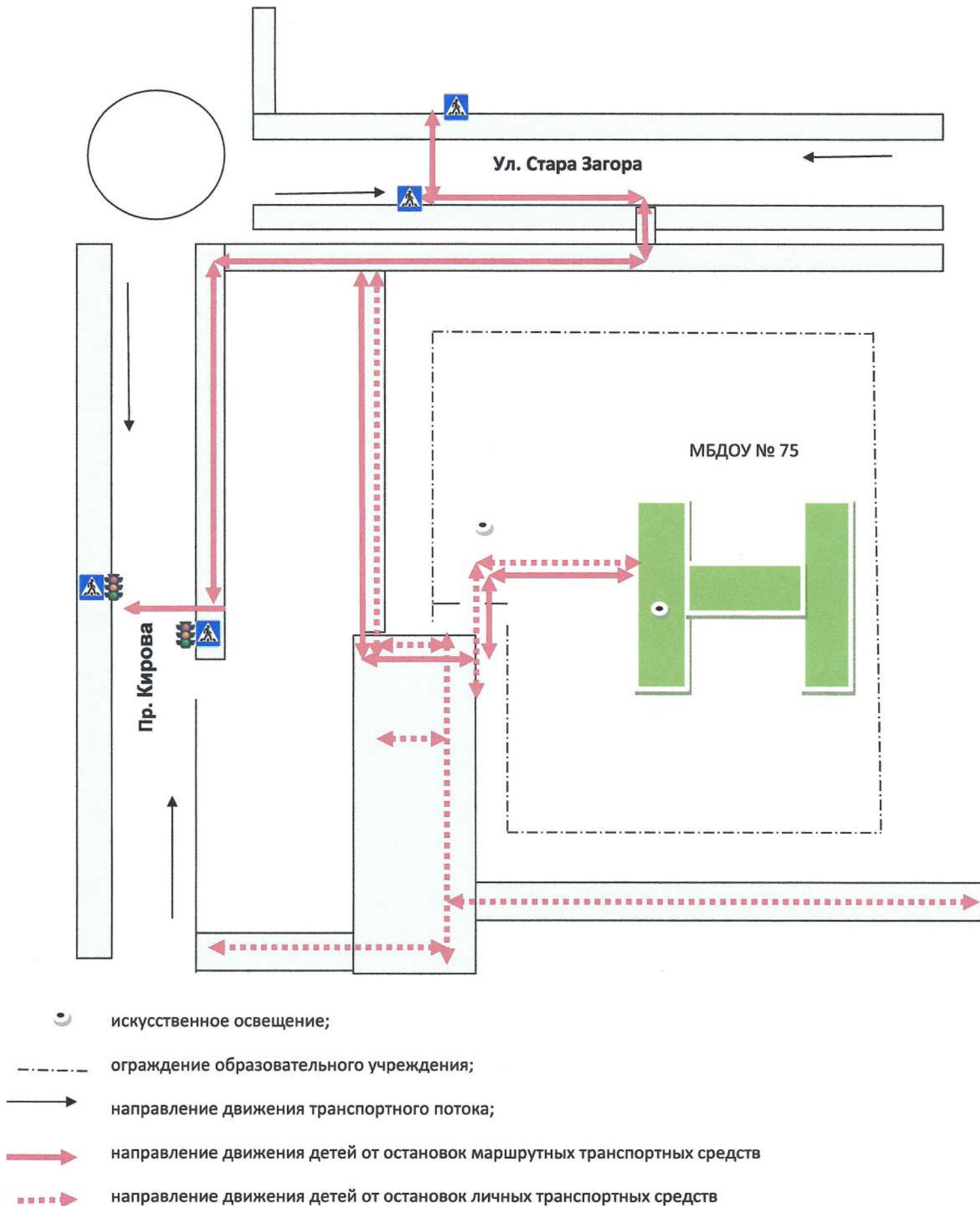
1.	Привлечение сотрудников ГИБДД к массовым мероприятиям, родительским собраниям	Сентябрь, май	Заведующий ДОУ Зиновьева Ю.В. Старший воспитатель Акимова Е.В., Липатова Н.А.
2.	Организация взаимодействия при проведении профилактических мероприятий с ГИБДД	Постоянно	Инспектор ГИБДД
3.	Участие в конкурсах, викторинах, акциях, рейдах и др. мероприятиях, организованных Городского центра по профилактике детского дорожно-транспортного травматизма	Сентябрь-май	Старший воспитатель Акимова Е.В., Липатова Н.А. Воспитатели групп



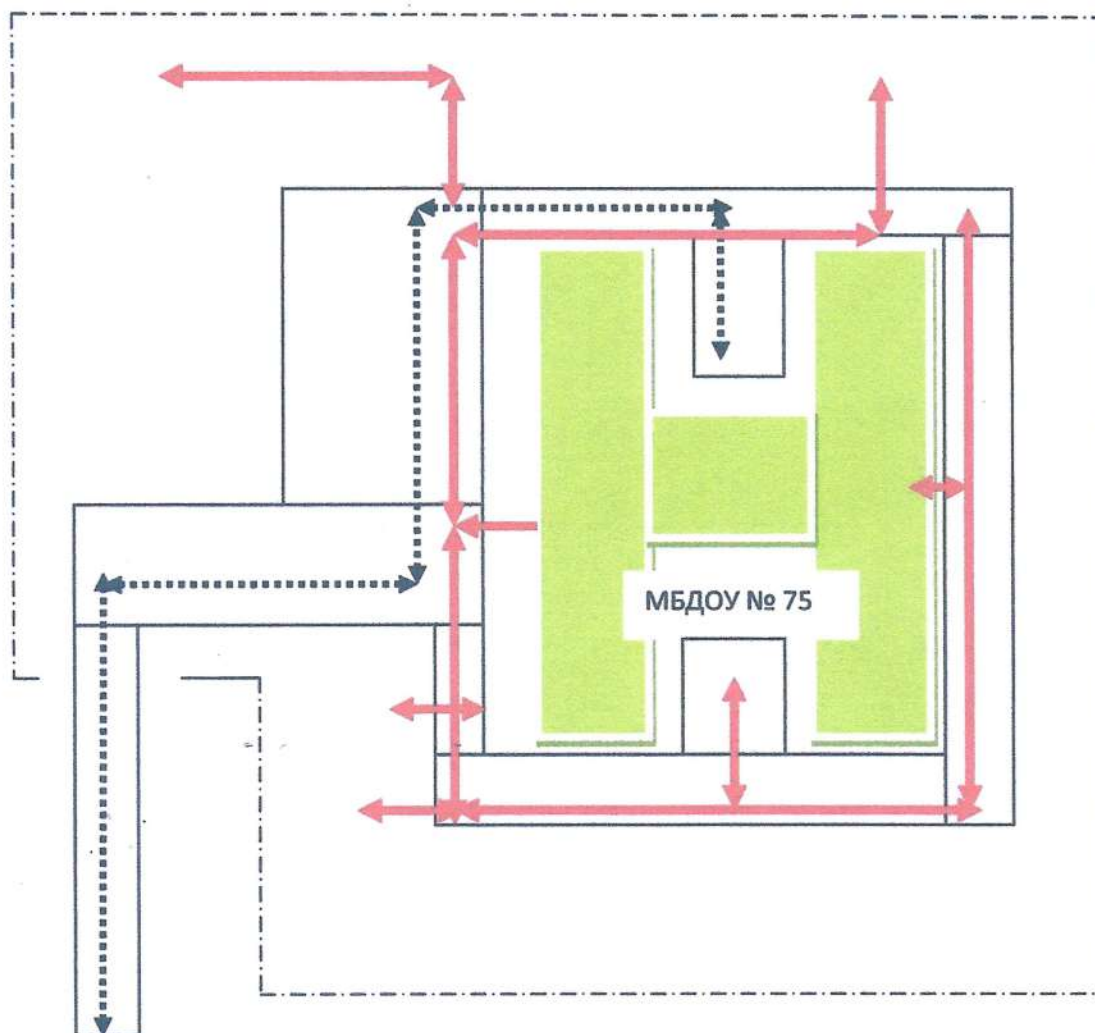








# Схема организации дорожного движения в непосредственной близости от МБДОУ ЦРР детский сад № 75 городского округа Самара



**Пути движения транспортных средств к местам разгрузки /погрузки и  
рекомендуемые безопасные пути передвижения детей по территории  
образовательного учреждения**



-  пути движения транспортных средств к местам разгрузки/погрузки
-  ограждение МБДОУ № 75
-  тротуар
-  рекомендуемые пути передвижения детей по территории МБДОУ