



УТВЕРЖДАЮ
Заведующий МБДОУ
«Детский сад № 75» г.о. Самара
Ю.В. Зиновьева

Финансово-экономическое обоснование стоимости платной образовательной услуги (выполненной работы) в МБДОУ «Детский сад № 75» г.о. Самара на 2023-2024 учебный год

ХОРЕОГРАФИЯ

наименование услуги

Таблица № 1 "Показатели для расчета платы за оказание услуг"

№ стр.	Наименование показателя	Значение
1	2	3
1	количество воспит., чел	80
2	площадь кабинета, кв.м.	70,4
3	количество часов по должности педагог доп.образования в неделю	18
4	количество часов по должности педагог доп.образования в день	3,6
5	оклад по должности пед.доп.образ. за 1 ставку	9 459,00
6	почасовая ставка, руб. окл.9459/72ч.(20р.д*3,6ч.в день=72ч.)	131,38
7	количество часов отработанных в неделю педагогам	6,00
8	количество занимаемых ставок (6 ч./18ч.)	0,33
9	почасовая ставка по занимаемой должности и ставки	43,35
10	количество месяцев оказ.усл., мес	9
11	количество воспит. в 1 группе, чел	20

№ стр.	Наименование показателя	Значение
1	2	3
12	срок эксплуатации ОС, мес	16
13	срок эксплуатации ОС, мес	16
14	количество занятий за 1 месяц	8
15	количество занятий за курс	72
16	количество рабочих дней	20
17	количество учебных часов, час	8
18	1/2 часа	1
19	Коэффициент	10
20	площадь здания, кв.м.	8521
21	Коэффициент МТБ, раз	2,49
22	количество учебных часа за период обучения	72

РАЗДЕЛ I. ПРЯМЫЕ ЗАТРАТЫ

Таблица № 2 " Заработная плата(ЗП) основного и вспомогательного персонала на 1 занятие на 1 воспитанника"

№стр.	Наименование			
1	2	3	4	
1	Ст-ть 1 пед. часа на 1 восп. за 1 зан. с учетом начисл.	56,45	100%	100% распределение
2	Доля на ЗП вспом. перс. на 1 услугу за 1 занятие с учетом начисл.	33,87	60%	
3	ЗП руководителя	11,85	35%	
4	ЗП ст. воспит.	3,39	10%	
5	ЗП гл. бухг. и бухг., администратор	18,63	55%	
ИТОГО		90,31		

Таблица № 2.1 "Материальные запасы в расчете на 1 занятие на 1 воспитанника"

№ стр.	Наименование	Общая ст-ть на 1 гр. на весь период обучения	Расходы в месяц	Расходы на МЗ на 1 зан. на 1 воспит.
1	2	3	4	5
1	Танцевальная атрибутика, покупка (повыш), ремонт танцевальных костюмов	18 000,00	2 000,00	12,50
ИТОГО		18 000,00	2 000,00	12,50

Таблица № 3 "Амортизация используемого оборудования"

№ стр.	Наименование	Балансовая стоимость	Срок использования	Сумма амортиз.в месяц	Сумма ам-ции за 1 астр-ий. час	Сумма ам-ции за 1 зан. На 1 восп.
1	2	3	4	5	6	7
1	Видеопроектор	47 050,00	60	784,17	4,90	0,25
2	Музыкальное оборудование	110 000,00	36	3 055,56	19,10	0,95
ИТОГО		157 050,00	97,00	3 839,72	24,00	1,20

ВСЕГО по разделу "I. ПРЯМЫЕ ЗАТРАТЫ"**104,01 руб.****РАЗДЕЛ II. НАКЛАДНЫЕ (КОСВЕННЫЕ) ЗАТРАТЫ**

Таблица № 4 "Расчет накладных расходов"

№ стр.	Наименование расходов по содержанию и обслуживанию здания	Сумма расходов в год согл.МЗ, руб.	Площадь здания, кв.м.	Количество часов экспл-ции в год(24 ч*365 д.), час	Сумма за 1 кв.метр за 1 зан. на 1 восп., руб.	Сумма за 1 кв.метр за 1зан.на восп., руб.
1	Услуги связи	61 000,00	2 581,20	8 760,00	2,43	8,56
2	Коммунальные услуги	1 600 000,00				
3	Содержание имущества	600 000,00				
4	Текущий ремонт	396 000,00				
5	Обслуживание АПС	39 120,00				
6	Налоги (земельный, имущество, экология)	668 000,00				
7	ЗП технического персонала с учетом начислений	1 812 000,00				
8	Амортизация здания и оборудования	325 050,00				
ИТОГО		5 501 170,00	2 581,20	8 760,00	2,43	8,56

РАЗДЕЛ III. ЗАТРАТЫ НА МАТЕРИАЛЬНО-ТЕХНИЧЕСКУЮ БАЗУ

Таблица № 5 "Расчет затрат на МТБ в расчете на 1 занятие за 1 воспитанника"

№ стр.	Наименование	Значение
1	2	3
1	Накладные расходы	8,56
2	Коэффициент	2,49
ИТОГО		21,32

РАЗДЕЛ IV. ОБЩИЕ ЗАТРАТЫ

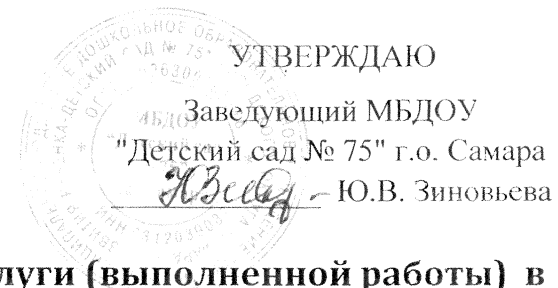
Таблица № 6 "Свод общих затрат в расчете на 1 занятие за 1 воспитанника"

№ стр.	Наименование статьи затрат	Сумма, руб.	% от общей затратности
1	Прямые затраты на ЗП основного персонала, непосредственно принимающий участие в оказании платной услуги, $Z_{оп}$	56,45	34,2%
2	Прямые затраты на ЗП персонала, обеспечивающий организационно-техническое обеспечение оказания платной услуги (вспомогательный персонал), $Z_{вп}$	33,87	20,5%
3	Прямые затраты на приобретение материальных запасов, потребляемых в процессе оказания платной услуги, $Z_{мз}$	12,50	7,6%
4	Прямые затраты на приобретение услуг, необходимых для оказания платной услуги, $Z_{пу}$	10,73	6,5%
5	Сумма начисленной амортизации оборудования, используемого при оказании платной услуги, $A_{усл}$	1,20	0,7%
6	Прочие затраты, отражающие специфику оказания платной услуги, $Z_{пр}$	20,37	12,3%
7	Накладные затраты, относимые на стоимость платной услуги, $Z_{н}$	8,56	5,2%
8	Затраты на развитие материально-технической базы организации, $Z_{мтб}$	21,32	12,9%
ИТОГО размер платы за оказание услуги составит:		165,00	100,00%

Составитель: Главный бухгалтер



Н.Н. Попова



Финансово-экономическое обоснование стоимости платной образовательной услуги (выполненной работы) в МБДОУ «Детский сад № 75» г.о. Самара на 2023-2024 учебный год

ИЗО

наименование услуги

Таблица № 1 "Показатели для расчета стоимости платы за оказанные услуги"

№ стр.	Наименование показателя	Значение
1	2	3
1	количество воспит., чел	40
2	площадь кабинета, кв.м.	21,4
3	количество часов по должности педагог доп.образования в неделю	18
4	количество часов по должности педагог доп.образования в день	3,6
5	оклад по должности пед.доп.образ. за 1 ставку	9 459,00
6	почасовая ставка, руб. окл.9459/72ч.(20р.д*3,6ч.в день=72ч.)	131,38
7	количество часов отработанных в неделю педагогам	6,00
8	количество занимаемых ставок (6 ч./18ч.)	0,33
9	почасовая ставка по занимаемой должности и ставки	43,35
10	количество месяцев оказ.усл., мес	9
11	количество воспит. в 1 группе, чел	10

№ стр.	Наименование показателя	Значение
1	2	3
12	срок эксплуатации ОС, мес	16
13	срок эксплуатации ОС, мес	16
14	количество занятий за 1 месяц	8
15	количество занятий за курс	72
16	количество рабочих дней	20
17	количество учебных часов, час	8
18	1/2 часа	1
19	Коэффициент	10,8
20	площадь здания, кв.м.	8521
21	Коэффициент МТБ, раз	2,49
22	количество учебных часа за период обучения	72

РАЗДЕЛ I. ПРЯМЫЕ ЗАТРАТЫ

Таблица № 2 " Заработная плата(ЗП) основного и вспомогательного персонала на 1 занятие на 1 воспитанника"

№стр.	Наименование			
1	2	3	4	
1	Ст-ть 1 пед.часа на 1 восп.за 1 зан.с учетом начисл., Зоп	56,45	100%	100% распред деление
2	Доля на ЗП вспом.перс.на 1 услугу за 1 занятие с учетом начисл., Звп	33,87	60%	
3	ЗП руководителя	11,85	35%	
4	ЗП ст.воспит.	3,39	10%	
5	ЗП гл.бухг.и бухг., администратор	18,63	55%	
ИТОГО		90,31		

Таблица № 2.1 "Материальные запасы в расчете на 1 занятие на 1 воспитанника"

№ стр.	Наименование	Общая ст-ть на 1 гр. на весь период обучения	Расходы в месяц	Расходы на МЗ на 1 зан. на 1 воспит.
1	2	3	4	5
1	Бумага для рисования	3 800,00	422,22	5,28
2	Карандаши	6 000,00	666,67	8,33
3	Краски	3 000,00	333,33	4,17
4	Кисточки	3 000,00	333,33	4,17
5	Цветная бумага, клей и пр.	6 000,00	666,67	8,33
ИТОГО		21 800,00	2 422,22	30,28

Таблица № 2.2 " Материальные запасы в форме ОС в расчете на 1 занятие на 1 воспитанника"

№ стр.	Наименование	Общая ст-ть на 1 гр. на весь период обучения	Расходы в месяц с учетом сроков эксплуатации	Расходы на МЗ на 1 зан. на 1 воспит.
1	2	3	4	5
1	Магнитная доска (200*40 шт)	8 000,00	500,00	0,69
ИТОГО		8 000,00	500,00	0,69

Талица № 3 "Амортизация используемого оборудования"

№ стр.	Наименование	Балансовая стоимость	Срок использования	Сумма амортиз.в месяц	Сумма ам-ции за 1 астр-ий. час	Сумма ам-ции за 1 зан. На 1 восп.
1	2	3	4	5	6	7
1	Ноутбук	16 985,00	36	471,81	2,95	0,29
2	Принтер	25 700,00	36	713,89	4,46	0,45
ИТОГО		42 685,00	73,00	1 185,69	7,41	0,74

ВСЕГО по разделу "I. ПРЯМЫЕ ЗАТРАТЫ"122,03 руб.**РАЗДЕЛ II. НАКЛАДНЫЕ (КОСВЕННЫЕ) ЗАТРАТЫ**

Таблица № 4 "Расчет накладных расходов"

№ стр.	Наименование расходов по содержанию и обслуживанию здания	Сумма расходов в год согл.МЗ, руб.	Площадь здания, кв.м.	Количество часов эксп-ции в год(24 ч*365 д.), час	Сумма за 1 кв.метр за 1 зан. на 1 восп., руб.	Сумма за 1 кв.метр за 1 зан.на восп., руб.
1	Услуги связи	61 000,00	2 581,20	8 760,00	2,53	5,41
2	Коммунальные услуги	1 600 000,00				
3	Содержание имущества	600 000,00				
4	Текущий ремонт	396 000,00				
5	Обслуживание АПС	39 120,00				
6	Налоги (земельный, имущество, экология)	569 272,00				
7	ЗП технического персонала с учетом начислений	1 812 000,00				
8	Амортизация здания и оборудования	210 685,00				
ИТОГО		5 288 077,00	2 581,20	8 760,00	2,53	5,41

РАЗДЕЛ III. ЗАТРАТЫ НА МАТЕРИАЛЬНО-ТЕХНИЧЕСКУЮ БАЗУ

Таблица № 5 "Расчет затрат на МТБ в расчете на 1 занятие за 1 воспитанника"

№ стр.	Наименование	Значение
1	2	3
1	Накладные расходы	5,41
2	Коэффициент	2,49
ИТОГО		13,46

РАЗДЕЛ IV. ОБЩИЕ ЗАТРАТЫ


Таблица № 6 "Свод общих затрат в расчете на 1 занятие за 1 воспитанника"

№ стр.	Наименование статьи затрат	Сумма, руб.	% от общей затратности
1	Прямые затраты на ЗП основного персонала, непосредственно принимающий участие в оказании платной услуги, Зоп	56,45	34,21%
2	Прямые затраты на ЗП персонала, обеспечивающий организационно-техническое обеспечение оказания платной услуги (вспомогательный персонал), Звп	33,87	20,53%
3	Прямые затраты на приобретение материальных запасов, потребляемых в процессе оказания платной услуги, Змз	30,97	18,8%
4	Прямые затраты на приобретение услуг, необходимых для оказания платной услуги, Зпу	9,11	5,5%
5	Сумма начисленной амортизации оборудования, используемого при оказании платной услуги, Аусл	0,74	0,4%
6	Прочие затраты, отражающие специфику оказания платной услуги, Зпр	15	9,1%
7	Накладные затраты, относимые на стоимость платной услуги, Зн	5,41	3,3%
8	Затраты на развитие материально-технической базы организации, Змтб	13,46	8,2%
ИТОГО размер платы за оказание услуги (Зусл) составит:		165,00	100,00%

Составитель: Главный бухгалтер



Н.Н. Попова



Финансово-экономическое обоснование стоимости платной образовательной услуги (выполненной работы) в МБДОУ «Детский сад № 75» г.о. Самара на 2023-2024 учебный год

МЕНТАЛЬНАЯ МАТЕМАТИКА

наименование услуги

Таблица № 1 "Показатели для расчета стоимости платы за оказанные услуги"

№ стр.	Наименование показателя	Значение
1	2	3
1	количество воспит., чел	40
2	площадь кабинета, кв.м.	35,4
3	количество часов по должности педагог доп.образования в неделю	18
4	количество часов по должности педагог доп.образования в день	3,6
5	оклад по должности пед.доп.образ. за 1 ставку	15 300,00
6	почасовая ставка, руб. окл.15 300/72ч.(20р.д*3,6ч.в день=72ч.)	212,50
7	количество часов отработанных в неделю педагогам	6,00
8	количество занимаемых ставок (6 ч./18ч.)	0,33
9	почасовая ставка по занимаемой должности и ставки	70,13
10	количество месяцев оказ.усл., мес	8
11	количество воспит. в 1 группе, чел	8

№ стр.	Наименование показателя	Значение
1	2	3
12	срок эксплуатации ОС, мес	16
13	срок эксплуатации ОС, мес	16
14	количество занятий за 1 месяц	8
15	количество занятий за курс	72
16	количество рабочих дней	20
17	количество учебных часов, час	8
18	1/2 часа	1
19	Коэффициент	10,8
20	площадь здания, кв.м.	8521
21	Коэффициент МТБ, раз	2,49
22	количество учебных часа за период обучения	72

РАЗДЕЛ III. ЗАТРАТЫ НА МАТЕРИАЛЬНО-ТЕХНИЧЕСКУЮ БАЗУ

Таблица № 5 "Расчет затрат на МТБ в расчете на 1 занятие за 1 воспитанника"


№ стр.	Наименование	Значение
1	2	3
1	Накладные расходы	12,84
2	Коэффициент	2,49
ИТОГО		31,97

РАЗДЕЛ IV. ОБЩИЕ ЗАТРАТЫ

Таблица № 6 "Свод общих затрат в расчете на 1 занятие за 1 воспитанника"

№ стр.	Наименование статьи затрат	Сумма, руб.	% от общей затратности
1	Прямые затраты на ЗП основного персонала, непосредственно принимающий участие в оказании платной услуги, Зоп	91,30	30,43%
2	Прямые затраты на ЗП персонала, обеспечивающий организационно-техническое обеспечение оказания платной услуги (вспомогательный персонал), Звп	54,78	18,26%
3	Прямые затраты на приобретение материальных запасов, потребляемых в процессе оказания платной услуги, Змз	47,20	15,7%
4	Прямые затраты на приобретение услуг, необходимых для оказания платной услуги, Зпу	23,59	7,9%
5	Сумма начисленной амортизации оборудования, используемого при оказании платной услуги, Аусл	38,32	12,8%
6	Прочие затраты, отражающие специфику оказания платной услуги, Зпр		0,0%
7	Накладные затраты, относимые на стоимость платной услуги, Зн	12,84	4,3%
8	Затраты на развитие материально-технической базы организации, ЗМТБ	31,97	10,7%
ИТОГО размер платы за оказание услуги (Зусл) составит:		300,00	100,00%

Составитель: Главный бухгалтер



Н.Н. Попова

РАЗДЕЛ I. ПРЯМЫЕ ЗАТРАТЫ

Таблица № 2 " Заработная плата(ЗП) основного и вспомогательного персонала на 1 занятие на 1 воспитанника"

№стр.	Наименование		
1	2	3	4
1	Ст-ть 1 пед. часа на 1 восп. за 1 зан. с учетом начисл., Зоп	91,30	100%
2	Доля на ЗП вспом. перс. на 1 услугу за 1 занятие с учетом начисл., Звп	54,78	60%
3	ЗП руководителя	19,17	35%
4	ЗП ст. воспит.	5,48	10%
5	ЗП гл. бухг. и бухг., администратор	30,13	55%
ИТОГО		146,08	

100%
распред
деление

Таблица № 2.1 "Материальные запасы в расчете на 1 занятие на 1 воспитанника"

№ стр.	Наименование	Общая ст-ть на 1 гр. на весь период обучения	Расходы в месяц	Расходы на МЗ на 1 зан. на 1 воспит.
1	2	3	4	5
1	Альбом	11 000,00	1 375,00	21,48
2	Карандаши	6 000,00	750,00	11,72
3	Абакусы	5 000,00	625,00	9,77
4	Прочие	2 000,00	250,00	3,91
		0,00	0,00	0,00
ИТОГО		24 000,00	3 000,00	46,88

Таблица № 2.2 " Материальные запасы в форме ОС в расчете на 1 занятие на 1 воспитанника"

№ стр.	Наименование	Общая ст-ть на 1 гр. на весь период обучения	Расходы в месяц с учетом сроков эксплуатации	Расходы на МЗ на 1 зан. на 1 воспит.
1	2	3	4	5
1	Коврик	3 000,00	187,50	0,33
ИТОГО		3 000,00	187,50	0,33

Таблица № 3 "Амортизация используемого оборудования"

№ стр.	Наименование	Балансовая стоимость	Срок использования	Сумма амортиз.в месяц	Сумма ам-ции за 1 астр-ий. час	Сумма ам-ции за 1 зан. На 1 восп.
1	2	3	4	5	6	7
1	Видеопроектор	47 050,00	1	47 050,00	294,06	36,76
2	Ноутбук	40 390,00	36	1 121,94	7,01	0,88
3	МФУ	31 600,00	36	877,78	5,49	0,69
ИТОГО		119 040,00	73,00	49 049,72	306,56	38,32

ВСЕГО по разделу "I. ПРЯМЫЕ ЗАТРАТЫ"**231,61 руб.****РАЗДЕЛ II. НАКЛАДНЫЕ (КОСВЕННЫЕ) ЗАТРАТЫ**

Таблица № 4 "Расчет накладных расходов"

№ стр.	Наименование расходов по содержанию и обслуживанию здания	Сумма расходов в год согл.МЗ, руб.	Площадь здания, кв.м.	Количество часов экспл-ции в год(24 ч*365 д.), час	Сумма за 1 кв.метр за 1 зан. на 1 восп., руб.	Сумма за 1 кв.метр за 1зан.на восп., руб.
1	Услуги связи	61 000,00	2 581,20	8 760,00	2,90	12,84
2	Коммунальные услуги	1 990 000,00				
3	Содержание имущества	600 000,00				
4	Текущий ремонт	596 000,00				
5	Обслуживание АПС	59 040,00				
6	Налоги (земельный, имущество, экология)	569 272,00				
7	начислений	1 912 000,00				
8	Амортизация здания и оборудования	287 040,00				
ИТОГО		6 074 352,00	2 581,20	8 760,00	2,90	12,84

УТВЕРЖДАЮ
Заведующий МБДОУ
"Детский сад № 75" г.о. Самара
Ю.В. Зиновьева - Ю.В. Зиновьева

Финансово-экономическое обоснование стоимости платной образовательной услуги (выполненной работы) в МБДОУ «Детский сад № 75» г.о. Самара на 2023-2024 учебный год

ГРУППА РАННЕЙ АДАПТАЦИИ

наименование услуги

Таблица № 1 "Показатели для расчета платы за оказание услуг"

№ стр.	Наименование показателя	Значение
1	2	3
1	количество воспит., чел	40
2	площадь кабинета, кв.м.	88,9
3	количество часов по должности педагог доп.образования в неделю	18
4	количество часов по должности педагог доп.образования в день	3,6
5	оклад по должности пед.доп.образ. за I ставку	15 300,00
6	почасовая ставка, руб. окл.15300/72ч.(20р.д*3,6ч.в день=72ч.)	212,50
7	количество часов отработанных в неделю педагогам	10,65
8	количество занимаемых ставок (10,65 ч./18ч.)	0,59
9	почасовая ставка по занимаемой должности и ставки	126,42
10	количество месяцев оказ.усл., мес	9
11	количество воспит. в I группе, чел	9

№ стр.	Наименование показателя	Значение
1	2	3
12	срок эксплуатации ОС, мес	16
13	срок эксплуатации ОС, мес	16
14	количество занятий за I месяц	8
15	количество занятий за курс	72
16	количество рабочих дней	20
17	количество учебных часов, час	24
18	1/2 часа	1
19	Коэффициент	10,8
20	площадь здания, кв.м.	8521
21	Коэффициент МГБ, раз	2,49
22	количество учебных часа за период обучения	216

РАЗДЕЛ I. ПРЯМЫЕ ЗАТРАТЫ

Таблица № 2 " Заработная плата(ЗП) основного и вспомогательного персонала на 1 занятие на 1 воспитанника"

№стр.	Наименование			
1	2	3	4	
1	Ст-ть 1 пед. часа на 1 восп. за 1 зан. с учетом начисл.	164,59	100%	
2	Доля на ЗП вспом. перс. на 1 услугу за 1 занятие с учетом начисл.	98,76	60%	
3	ЗП руководителя	34,56	35%	100% распред. деление
4	ЗП ст. воспит.	9,88	10%	
5	ЗП гл. бухг. и бухг., администратор	54,32	55%	
ИТОГО		263,35		

Таблица № 2.1 "Материальные запасы в расчете на 1 занятие на 1 воспитанника"

№ стр.	Наименование	Общая ст-ть на 1 гр. на весь период обучения	Расходы в месяц	Расходы на МЗ на 1 зан. на 1 воспит.
1	2	3	4	5
1	Тоннель детский игровой	2 000,00	222,22	3,09
2	Мяч с рожками	3 500,00	388,89	5,40
3	Балансировочный диск подушка	5 000,00	555,56	7,72
4	Шнур, канат, конус, дуги	5 000,00	555,56	7,72
5	Коврики с шипами, пр.	6 500,00	722,22	10,03
6	Бумага для рисования	4 000,00	444,44	6,17
7	Карандаши	3 000,00	333,33	4,63
8	Краски	3 000,00	333,33	4,63
9	Кисточки	5 000,00	555,56	7,72
10	Цветная бумага, клей и пр.	15 000,00	1 666,67	23,15
ИТОГО		52 000,00	5 777,78	80,25

Таблица № 3 "Амортизация используемого оборудования"

№ стр.	Наименование	Балансовая стоимость	Срок использования	Сумма амортиз. в месяц	Сумма амортиции за 1 астрон. час	Сумма амортиции за 1 зан. На 1 восп.
1	2	3	4	5	6	7
1	Музыкальный центр I.G	21 600,00	36	600,00	1,25	0,14
2	Принтер	25 700,00	36	713,89	1,49	0,17
ИТОГО		47 300,00	73,00	1 313,89	2,74	0,30

ВСЕГО по разделу "I. ПРЯМЫЕ ЗАТРАТЫ"343,90 руб.**РАЗДЕЛ II. НАКЛАДНЫЕ (КОСВЕННЫЕ) ЗАТРАТЫ**

Таблица № 4 "Расчет накладных расходов"

№ стр.	Наименование расходов по содержанию и обслуживанию здания	Сумма расходов в год согл.МЗ, руб.	Площадь здания, кв.м.	Количество часов экспл-ции в год(24 ч*365 д.), час	Сумма за 1 кв.метр за 1 зан. на 1 восп., руб.	Сумма за 1 кв.метр за 1зан.на восп., руб.
1	Услуги связи	61 000,00	2 581,20	8 760,00	2,61	25,80
2	Коммунальные услуги	1 600 000,00				
3	Содержание имущества	600 000,00				
4	Текущий ремонт	396 000,00				
5	Обслуживание АПС	39 120,00				
6	Налоги (земельный, имущество, экология)	668 000,00				
7	ЗП технического персонала с учетом начислений	1 812 000,00				
8	Амортизация здания и оборудования	292 350,00				
ИТОГО		5 468 470,00	2 581,20	8 760,00	2,61	25,80

РАЗДЕЛ III. ЗАТРАТЫ НА МАТЕРИАЛЬНО-ТЕХНИЧЕСКУЮ БАЗУ

Таблица № 5 "Расчет затрат на МТБ в расчете на 1 занятие за 1 воспитанника"

№ стр.	Наименование	Значение
1	2	3
1	Накладные расходы	25,80
2	Коэффициент	2,49
ИТОГО		64,24

РАЗДЕЛ IV. ОБЩИЕ ЗАТРАТЫ


Таблица № 6 "Свод общих затрат в расчете на 1 занятие за 1 воспитанника"

№ стр.	Наименование статьи затрат	Сумма, руб.	% от общей затратности
1	Прямые затраты на ЗП основного персонала, непосредственно принимающий участие в оказании платной услуги, Зоп	164,59	34,7%
2	Прямые затраты на ЗП персонала, обеспечивающий организационно-техническое обеспечение оказания платной услуги (вспомогательный персонал), Звп	98,76	20,8%
3	Прямые затраты на приобретение материальных запасов, потребляемых в процессе оказания платной услуги, Змз	80,25	16,9%
4	Прямые затраты на приобретение услуг, необходимых для оказания платной услуги, Зпу	0	0,0%
5	Сумма начисленной амортизации оборудования, используемого при оказании платной услуги, Аусл	0,30	0,1%
6	Прочие затраты, отражающие специфику оказания платной услуги, Зпр	41,06	8,6%
7	Накладные затраты, относимые на стоимость платной услуги, Зн	-	-
8	Затраты на развитие материально-технической базы организации, Змтб	64,24	13,5%
ИТОГО размер платы за оказание услуги составит:		475,00	100,00%

Составитель: Главный бухгалтер



Н.Н. Попова



Финансово-экономическое обоснование стоимости платной образовательной услуги (выполненной работы) в МБДОУ «Детский сад № 75» г.о. Самара на 2023-2024 учебный год

ФУТБИКИ

наименование услуги

Таблица № 1 "Показатели для расчета платы за оказание услуг"

№ стр.	Наименование показателя	Значение
1	2	3
1	количество воспит., чел	30
2	площадь кабинета, кв.м.	53,5
3	количество часов по должности педагог доп.образования в неделю	18
4	количество часов по должности педагог доп.образования в день	3,6
5	оклад по должности пед.доп.образ. за 1 ставку	15 300
6	почасовая ставка, руб. окл.13000/72ч.(20р.д*3,6ч.в день=72ч.)	212,51
7	количество часов отработанных в неделю педагогам	7,96
8	количество занимаемых ставок (6 ч./18ч.)	0,44
9	почасовая ставка по занимаемой должности и ставки	94,03
10	количество месяцев оказ.усл., мес	9
11	количество воспит. в 1 группе, чел	10

№ стр.	Наименование показателя	Значение
1	2	3
12	срок эксплуатации ОС, мес	16
13	срок эксплуатации ОС, мес	16
14	количество занятий за 1 месяц	8
15	количество занятий за курс	72
16	количество рабочих дней	20
17	количество учебных часов, час	8
18	1/2 часа	1
19	Коэффициент	10,8
20	площадь здания, кв.м.	8521
21	Коэффициент МТБ, раз	2,49
22	количество учебных часа за период обучения	72

РАЗДЕЛ I. ПРЯМЫЕ ЗАТРАТЫ

Таблица № 2 " Заработная плата(ЗП) основного и вспомогательного персонала на 1 занятие на 1 воспитанника"

№стр.	Наименование			
1	2	3	4	
1	Ст-ть 1 пед. часа на 1 восп. за 1 зан. с учетом начисл.	122,43	100%	
2	Доля на ЗП вспом. перс. на 1 услугу за 1 занятие с учетом начисл.	73,46	60%	
3	ЗП руководителя	25,71	35%	100% распредел деление
4	ЗП ст. воспит.	7,35	10%	
5	ЗП гл. бухг. и бухг., администратор	40,40	55%	
ИТОГО		195,89		

Таблица № 2.1 "Материальные запасы в расчете на 1 занятие на 1 воспитанника"

№ стр.	Наименование	Общая ст-ть на 1 гр. на весь период обучения	Расходы в месяц	Расходы на МЗ на 1 зан. на 1 воспит.
1	2	3	4	5
1	Тоннель детский игровой	2 000,00	222,22	2,78
2	Мяч с рожками	3 500,00	388,89	4,86
3	Балансировочный диск подушка	4 500,00	500,00	6,25
4	Шнур, канат, конус, дуги	3 000,00	333,33	- 4,17
5	Коврики с шипами и пр.	6 000,00	666,67	8,33
6	Спортивный инвентарь для футбола (ворота, конусы, мячи и пр.)	30 000,00	3 333,33	41,67
7			0,00	0,00
8			0,00	0,00
9			0,00	0,00
10			0,00	0,00
ИТОГО		49 000,00	5 444,44	68,06

Таблица № 3 "Амортизация используемого оборудования"

№ стр.	Наименование	Балансовая стоимость	Срок использования	Сумма амортиз.в месяц	Сумма ам-ции за 1 астр-ий, час	Сумма ам-ции за 1 зан. На 1 восп.
1	2	3	4	5	6	7
1	Копир	12 000,00	1	12 000,00	75,00	7,50
1	Музыкальный центр	21 600,00	36	600,00	3,75	0,38
2	Принтер	25 700,00	36	713,89	4,46	0,45
ИТОГО		59 300,00	73,00	13 313,89	83,21	8,32

ВСЕГО по разделу "I. ПРЯМЫЕ ЗАТРАТЫ"**272,27 руб.****РАЗДЕЛ II. НАКЛАДНЫЕ (КОСВЕННЫЕ) ЗАТРАТЫ**

Таблица № 4 "Расчет накладных расходов"

№ стр.	Наименование расходов по содержанию и обслуживанию здания	Сумма расходов в год согл.МЗ, руб.	Площадь здания, кв.м.	Количество часов эксплуатации в год(24 ч*365 д.), час	Сумма за 1 кв.метр за 1 зан. на 1 восп., руб.	Сумма за 1 кв.метр за 1 зан.на восп., руб.
1	Услуги связи	70 000,00	2 581,20	8 760,00	2,66	14,25
2	Коммунальные услуги	1 600 000,00				
3	Содержание имущества	600 000,00				
4	Текущий ремонт	396 000,00				
5	Обслуживание АПС	39 120,00				
6	Налоги (земельный, имущество, экология)	668 000,00				
7	ЗП технического персонала с учетом начислений	1 912 000,00				
8	Амортизация здания и оборудования	293 000,00				
ИТОГО		5 578 120,00	2 581,20	8 760,00	2,66	14,25

РАЗДЕЛ III. ЗАТРАТЫ НА МАТЕРИАЛЬНО-ТЕХНИЧЕСКУЮ БАЗУ

Таблица № 5 "Расчет затрат на МТБ в расчете на 1 занятие за 1 воспитанника"

№ стр.	Наименование	Значение
1	2	3
1	Накладные расходы	14,25
2	Коэффициент	2,49
ИТОГО		35,49

РАЗДЕЛ IV. ОБЩИЕ ЗАТРАТЫ


Таблица № 6 "Свод общих затрат в расчете на 1 занятие за 1 воспитанника"

№ стр.	Наименование статьи затрат	Сумма, руб.	% от общей затратности
1	Прямые затраты на ЗП основного персонала, непосредственно принимающий участие в оказании платной услуги, $Z_{оп}$	122,43	35,0%
2	Прямые затраты на ЗП персонала, обеспечивающий организационно-техническое обеспечение оказания платной услуги (вспомогательный персонал), $Z_{вп}$	73,46	21,0%
3	Прямые затраты на приобретение материальных запасов, потребляемых в процессе оказания платной услуги, $Z_{мз}$	68,06	19,4%
4	Прямые затраты на приобретение услуг, необходимых для оказания платной услуги, $Z_{пу}$	4,59	1,3%
5	Сумма начисленной амортизации оборудования, используемого при оказании платной услуги, $A_{усл}$	8,32	2,4%
6	Прочие затраты, отражающие специфику оказания платной услуги, $Z_{пр}$	23,4	6,7%
7	Накладные затраты, относимые на стоимость платной услуги, $Z_{н}$	14,25	4,1%
8	Затраты на развитие материально-технической базы организации, $Z_{мтб}$	35,49	10,1%
ИТОГО размер платы за оказание услуги составит:		350,00	100,00%

Составитель: Главный бухгалтер



Н.Н. Попова

УТВЕРЖДАЮ
Заведующий МБДОУ
"Детский сад № 75" г.о. Самара
 Ю.В. Зиновьева

Финансово-экономическое обоснование стоимости платной образовательной услуги (выполненной работы) в МБДОУ «Детский сад № 75» г.о. Самара на 2023-2024 учебный год

ДЕТСКИЙ ФИТНЕС

наименование услуги

Таблица № 1 "Показатели для расчета платы за оказание услуг"

№ стр.	Наименование показателя	Значение
1	2	3
1	количество воспит., чел	60
2	площадь кабинета, кв.м.	53,5
3	количество часов по должности педагог доп.образования в неделю	18
4	количество часов по должности педагог доп.образования в день	3,6
5	оклад по должности пед.доп.образ. за 1 ставку	9 459,00
6	почасовая ставка, руб. окл.9459/72ч.(20р.д*3,6ч.в день=72ч.)	131,38
7	количество часов отработанных в неделю педагогам	6,00
8	количество занимаемых ставок (6 ч./18ч.)	0,33
9	почасовая ставка по занимаемой должности и ставки	43,35
10	количество месяцев оказ.усл., мес	9
11	количество воспит. в 1 группе, чел	15

№ стр.	Наименование показателя	Значение
1	2	3
12	срок эксплуатации ОС, мес	16
13	срок эксплуатации ОС, мес	16
14	количество занятий за 1 месяц	8
15	количество занятий за курс	72
16	количество рабочих дней	20
17	количество учебных часов, час	8
18	1/2 часа	1
19	Коэффициент	10,8
20	площадь здания, кв.м.	8521
21	Коэффициент МТБ, раз	2,49
22	количество учебных часа за период обучения	72

РАЗДЕЛ I. ПРЯМЫЕ ЗАТРАТЫ

Таблица № 2 " Заработная плата(ЗП) основного и вспомогательного персонала на 1 занятие на 1 воспитанника"

№стр.	Наименование			
1	2	3	4	
1	Ст-ть 1 пед.часа на 1 восп.за 1 зан.с учетом начисл.	56,45	100%	
2	Доля на ЗП вспом.перс.на 1 услугу за 1 занятие с учетом начисл.	33,87	60%	
3	ЗП руководителя	11,85	35%	100% распределение
4	ЗП ст.воспит.	3,39	10%	
5	ЗП гл.бухг.и бухг., администратор	18,63	55%	
ИТОГО		90,31		

Таблица № 2.1 "Материальные запасы в расчете на 1 занятие на 1 воспитанника"

№ стр.	Наименование	Общая ст-ть на 1 гр. на весь период обучения	Расходы в месяц	Расходы на МЗ на 1 зан. на 1 воспит.
1	2	3	4	5
1	Тоннель детский игровой	2 000,00	222,22	1,85
2	Мяч с рожками	4 500,00	500,00	4,17
3	Балансировочный диск подушка	5 000,00	555,56	4,63
4	Шнур,канат, конус, дуги	3 000,00	333,33	2,78
5	Коврики с шипами и пр.	6 000,00	666,67	5,56
ИТОГО		20 500,00	2 277,78	18,98

Таблица № 3 "Амортизация используемого оборудования"

№ стр.	Наименование	Балансовая стоимость	Срок использования	Сумма амортиз.в месяц	Сумма ам-ции за 1 астр-ий. час	Сумма ам-ции за 1 зан. На 1 восп.
1	2	3	4	5	6	7
1	Видеопроектор	47 050,00	60	784,17	4,90	0,33
2	Музыкальный центр LG	21 600,00	36	600,00	3,75	0,25
3	Ноутбук, принтер	55 700,00	36	1 547,22	9,67	0,64
ИТОГО		124 350,00	132,00	2 931,39	18,32	1,22

ВСЕГО по разделу "I. ПРЯМЫЕ ЗАТРАТЫ"110,52 руб.РАЗДЕЛ II. НАКЛАДНЫЕ (КОСВЕННЫЕ) ЗАТРАТЫ

Таблица № 4 "Расчет накладных расходов"

№ стр.	Наименование расходов по содержанию и обслуживанию здания	Сумма расходов в год согл.МЗ, руб.	Площадь здания, кв.м.	Количество часов экспл-ции в год(24 ч*365 д.), час	Сумма за 1 кв.метр за 1 зан. на 1 восп., руб.	Сумма за 1 кв.метр за 1зан.на восп., руб.
1	Услуги связи	61 000,00	2 581,20	8 760,00	2,61	9,32
2	Коммунальные услуги	1 600 000,00				
3	Содержание имущества	600 000,00				
4	Текущий ремонт	396 000,00				
5	Обслуживание АПС	39 120,00				
6	Налоги (земельный, имущество, экология)	668 000,00				
7	ЗП технического персонала с учетом начислений	1 812 000,00				
8	Амортизация здания и оборудования	292 350,00				
ИТОГО		5 468 470,00	2 581,20	8 760,00	2,61	9,32

РАЗДЕЛ III. ЗАТРАТЫ НА МАТЕРИАЛЬНО-ТЕХНИЧЕСКУЮ БАЗУ

Таблица № 5 "Расчет затрат на МТБ в расчете на 1 занятие за 1 воспитанника"


№ стр.	Наименование	Значение
1	2	3
1	Накладные расходы	9,32
2	Коэффициент	2,49
ИТОГО		23,20

РАЗДЕЛ IV. ОБЩИЕ ЗАТРАТЫ

Таблица № 6 "Свод общих затрат в расчете на 1 занятие за 1 воспитанника"

№ стр.	Наименование статьи затрат	Сумма, руб.	% от общей затратности
1	Прямые затраты на ЗП основного персонала, непосредственно принимающий участие в оказании платной услуги, Зоп	56,45	34,2%
2	Прямые затраты на ЗП персонала, обеспечивающий организационно-техническое обеспечение оказания платной услуги (вспомогательный персонал), Звп	33,87	20,5%
3	Прямые затраты на приобретение материальных запасов, потребляемых в процессе оказания платной услуги, Змз	18,98	11,5%
4	Прямые затраты на приобретение услуг, необходимых для оказания платной услуги, Зпу	0	0,0%
5	Сумма начисленной амортизации оборудования, используемого при оказании платной услуги, Аусл	1,22	0,7%
6	Прочие затраты, отражающие специфику оказания платной услуги, Зпр	21,97	13,3%
7	Накладные затраты, относимые на стоимость платной услуги, Зн	9,32	5,6%
8	Затраты на развитие материально-технической базы организации, Змтб	23,20	14,1%
ИТОГО размер платы за оказание услуги составит:		165,00	100,00%

Составитель: Главный бухгалтер



Н.Н. Попова